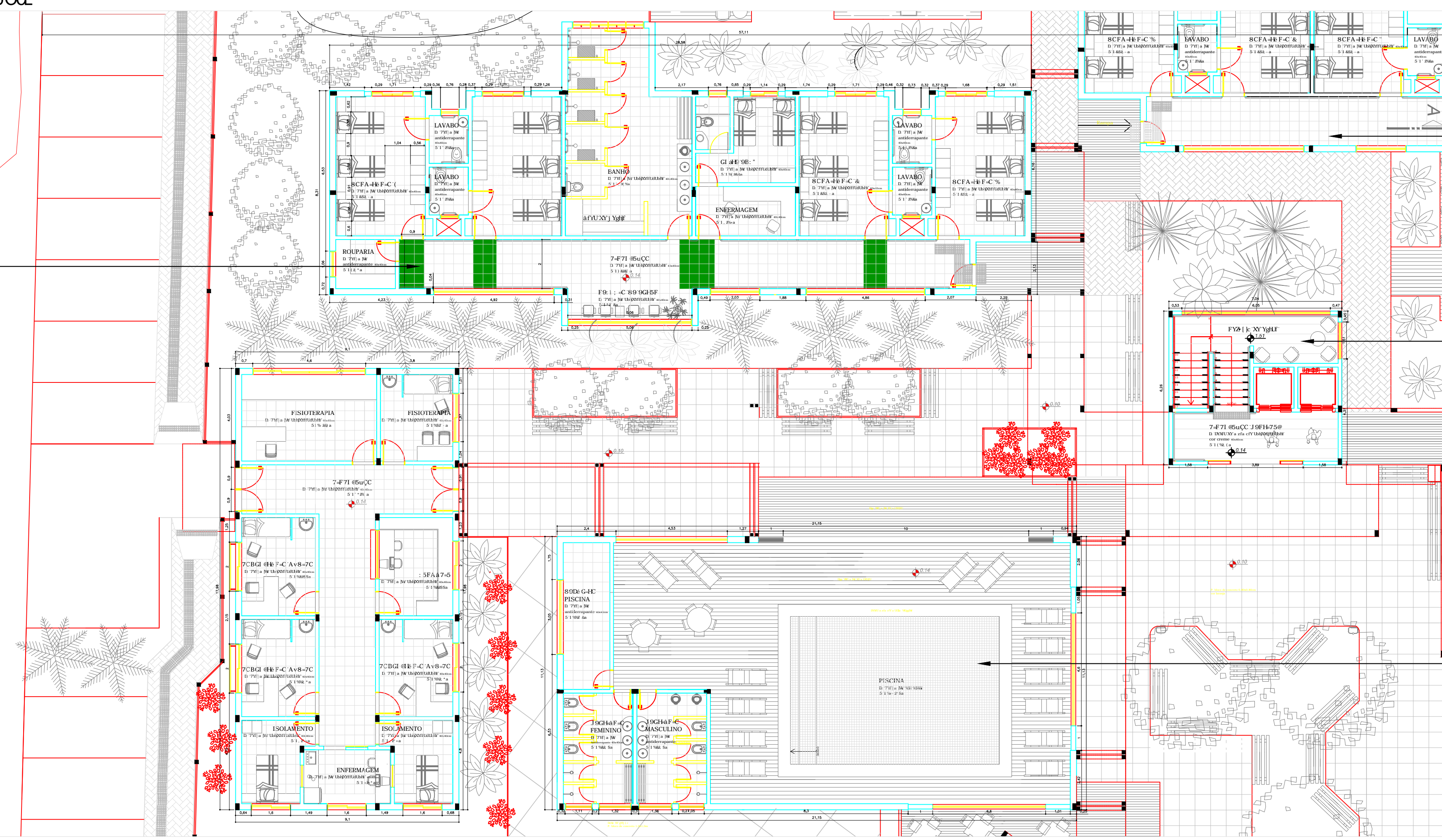


DETALHAMENTO

NA UNIDADE MASCULINA AQUI DETALHADA,NOTA-SE AS BARRAS DE AÇO EXISTENTE POR TODO O BLOCO CONFORME PEDE A NORMA DE ACESSIBILIDADE NBR 9050-2004; NOTA-SE TAMBEM O USO DE PISOS DIFERENCIADOS COM CORES, E OS PISOS ALERTA E DIRECIONAL SÓ GUIAM ATE O PRIMEIRO DORMITÓRIO PELO FATO DESTES ESTAREM RESERVADOS A IDOSOS COM DEFICIENCIA VISUAL.

USO: VIVÊNCIA COM IDOSOS

Rua Antônio Benedetti

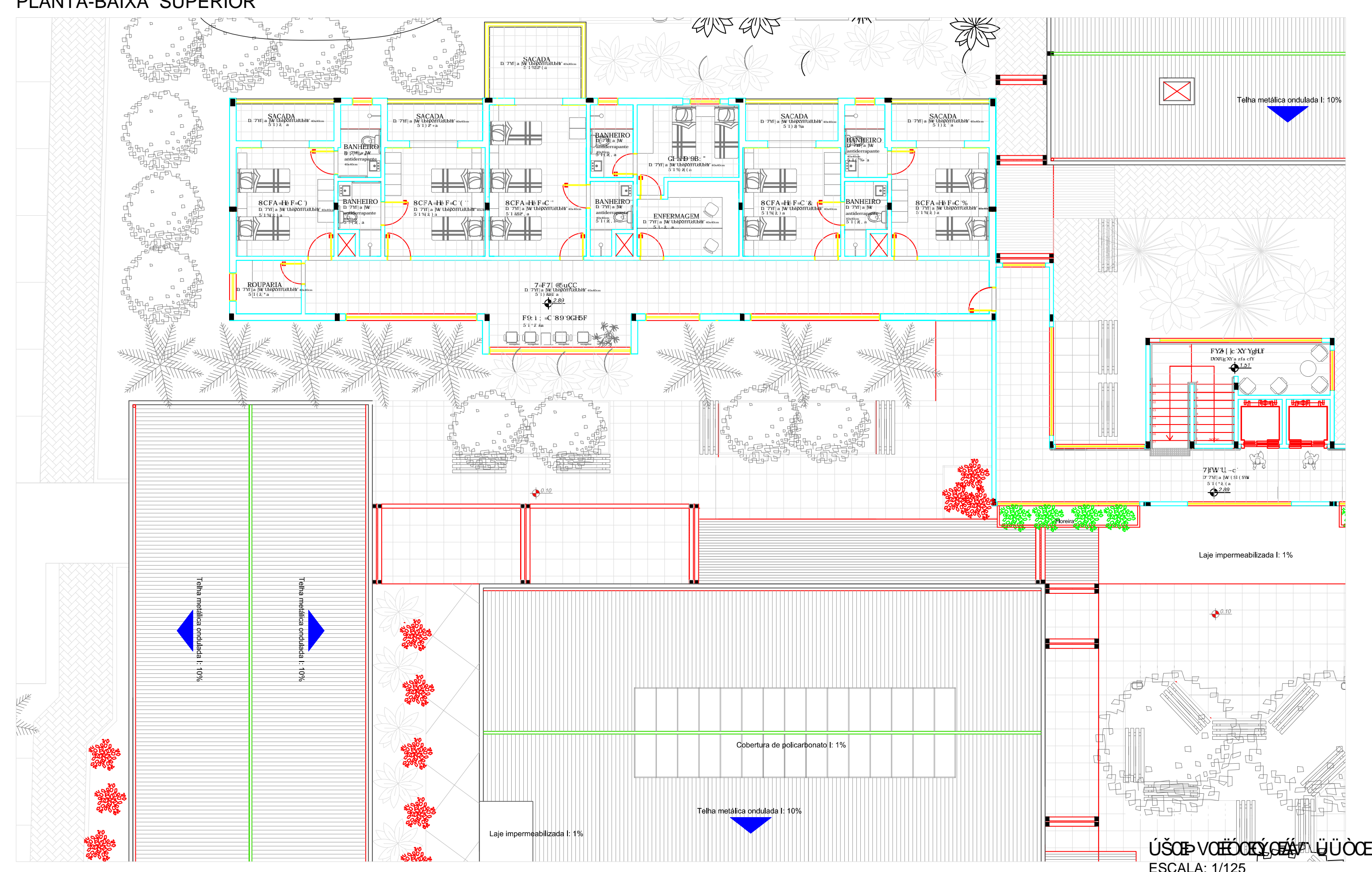


PISO CERÂMICO ANTIDERRAPANTE

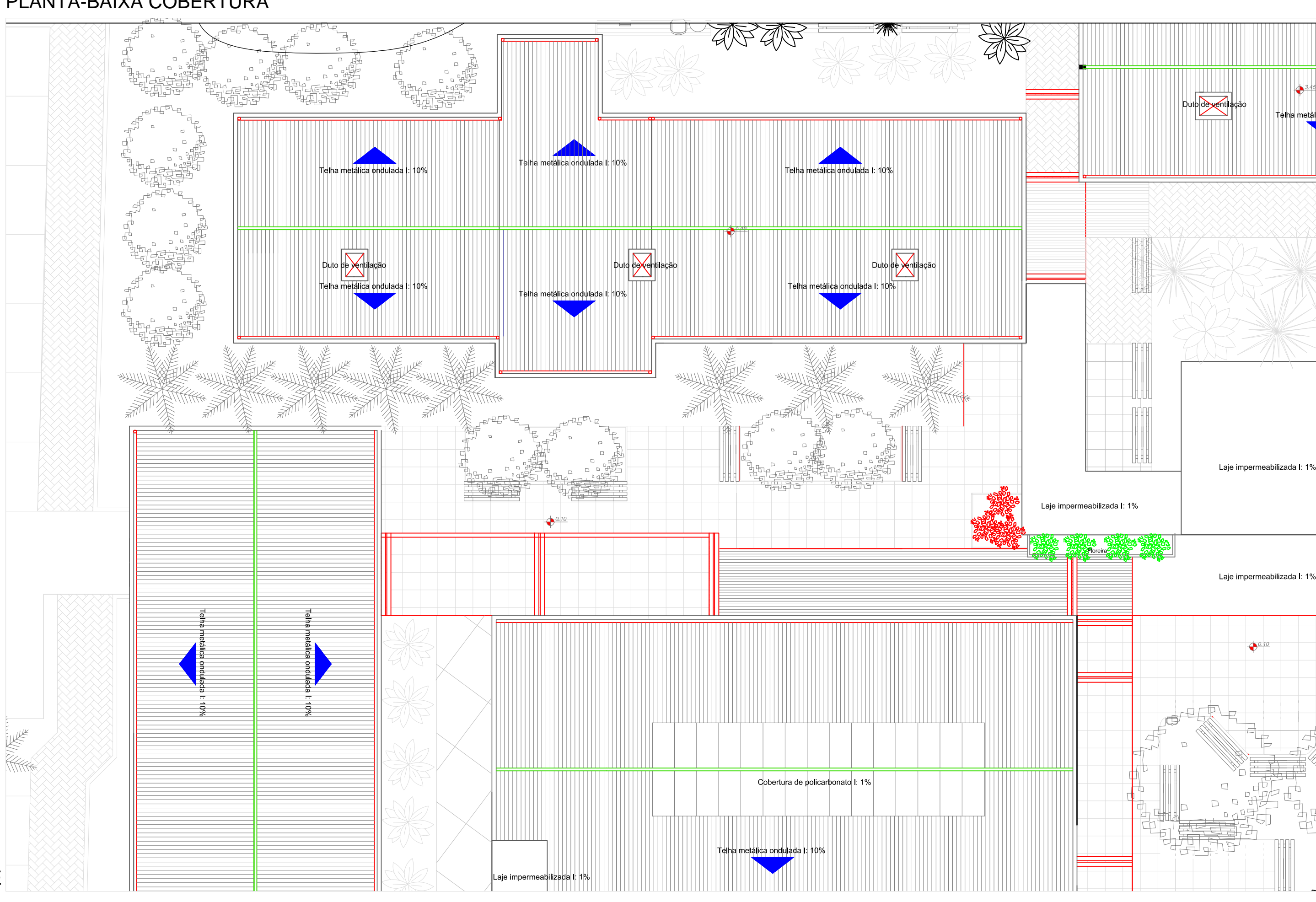
REFÚGIO DE ESTAR NA ESCADA PARA QUE OS IDOSOS QUE UTILIZARAÕ PODERÃO SENTAR E OBSERVAR A INSTITUIÇÃO POR COMPLETO.

NA PISCINA FOI DADO CONTINUIDADE NO TIPO DE PAVIMENTAÇÃO QUE SÃO BLOCO CERÂMICO DE MADEIRA MAS FOI PENSADO EM DIFERENCIAR O PISO NA BEIRA DA PISCINA PARA QUE NÃO OCORRAM QUEDAS, POR ISSO A UTILIZAÇÃO DE MÁRMORE APENAS NAS BORDAS DA PISCINA.

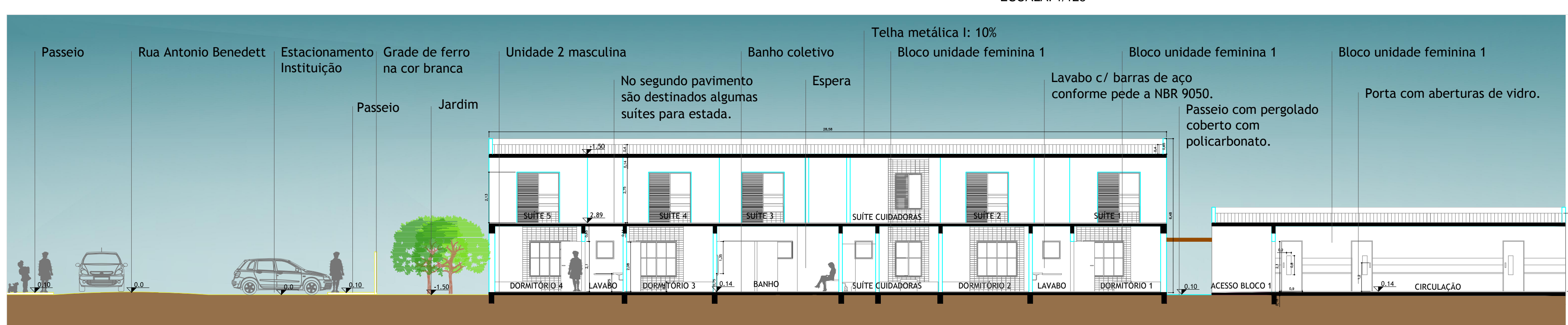
PLANTA-BAIXA SUPERIOR



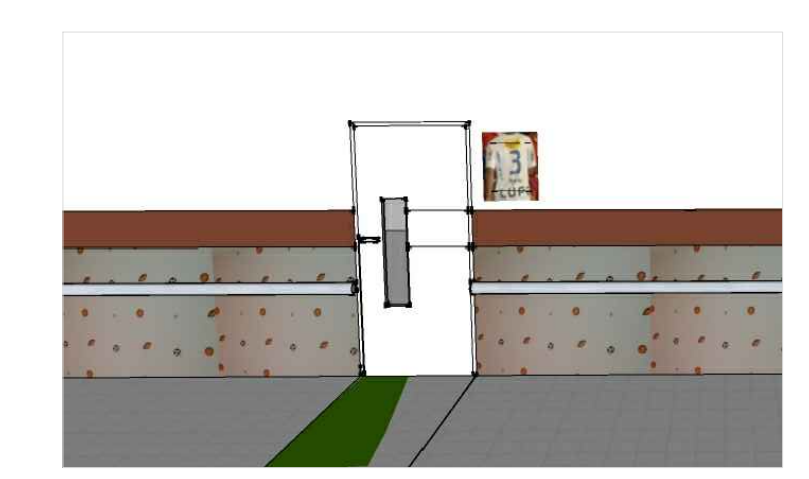
PLANTA-BAIXA COBERTURA



USO: VIVÊNCIA COM IDOSOS  
ESCALA: 1/125



CORTE A A  
ESCALA: 1/125



ESTA VISTA INTERNA FOI PENSADA NÃO COMO UM PROJETO DE INTERIORES, MAS SIM COMO LOCAL DE IDENTIFICAÇÃO E LEGIBILIDADE, ONDE O IDOSO MUITAS VEZES NÃO DIFERENCIAM O PLANO DO VERTICAL, ENTÃO FOI PENSADO EM UTILIZAR MATERIAIS DIFERENTES QUE MARQUEM O LOCAIS COMO CIRCULAÇÃO E DORMITÓRIOS. NESTA PROPOSTA UTILIZO PAPEIS DE PAREDE DE BOLAS ONDE MUITOS IDOSOS HOM ENS AINDA GOSTAM DE JOGO E O NUMERO DOS DORMITÓRIOS SÃO MARCADOS COM UMA CAMISA DE JOGO.

PRANCHA:

11 12

ALESSANDRA GIZESKI DA LUZ